

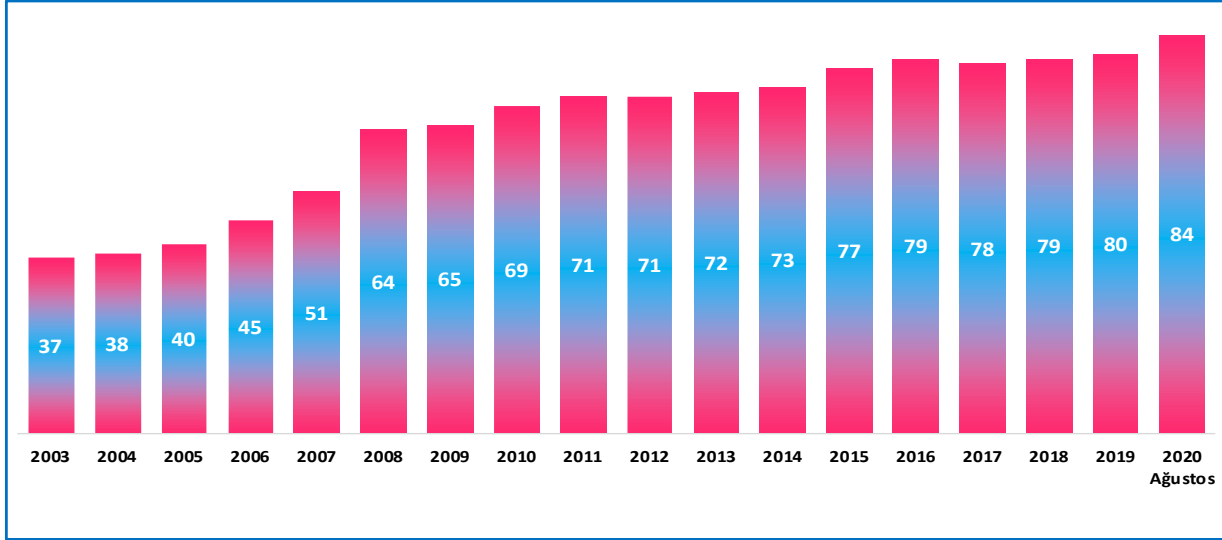


TERSANELER VE KIYI YAPILARI İSTATİSTİKLERİ





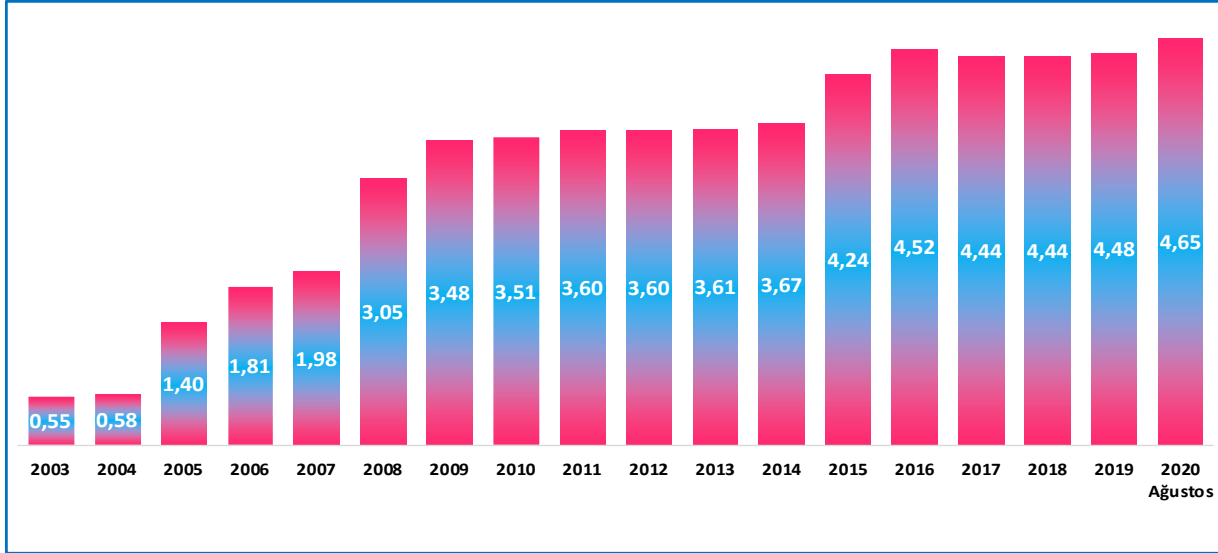
TERSANE SAYISI (ADET)



2003 yılında **37** olan tersane sayımız, **%127** artışla 2020 Ağustos sonu itibariyle **84**'e yükselmiştir.



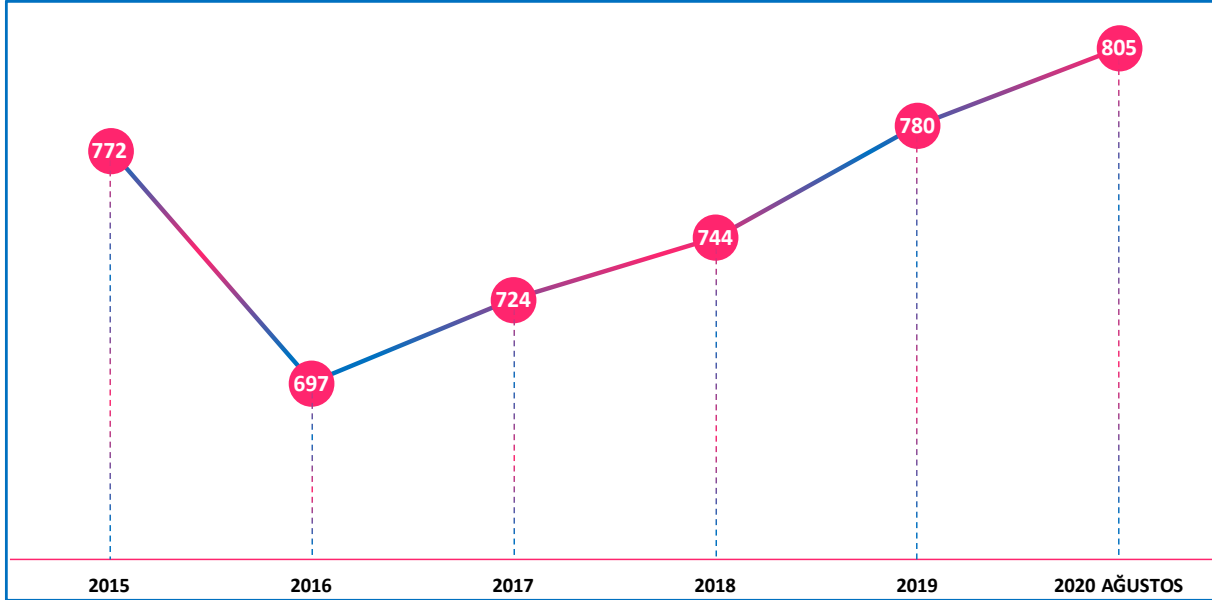
TERSANE KAPASİTESİ (MİLYON DWT)



2003 yılında **0,55** milyon DWT olan tersane kapasitemiz, **%745** artışla 2020 Temmuz sonu itibariyle **4,65** milyon DWT'e yükselmiştir.



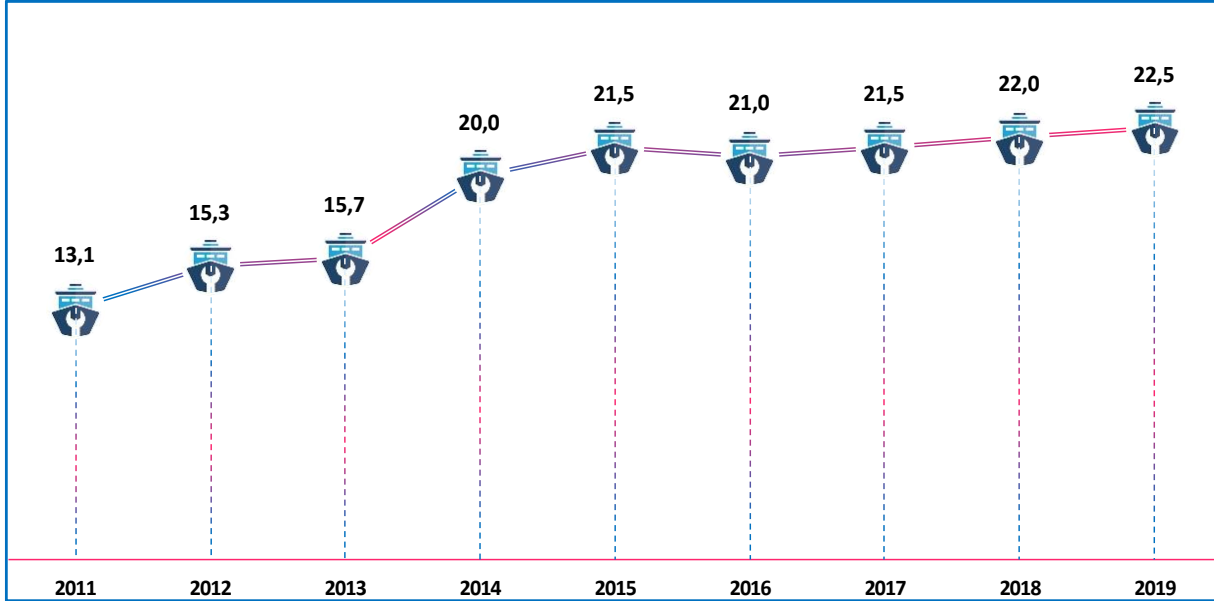
TEKNE İMAL VE ÇEKME YERİ SAYISI (ADET)



Tekne İmal ve Çekme Yeri sayımız (hem kapsam içi hem de kapsam dışı dahil) 2015 yılında **772** iken, 2020 Ağustos sonu itibariyle **%4** artarak **805** tesise yükselmiştir.



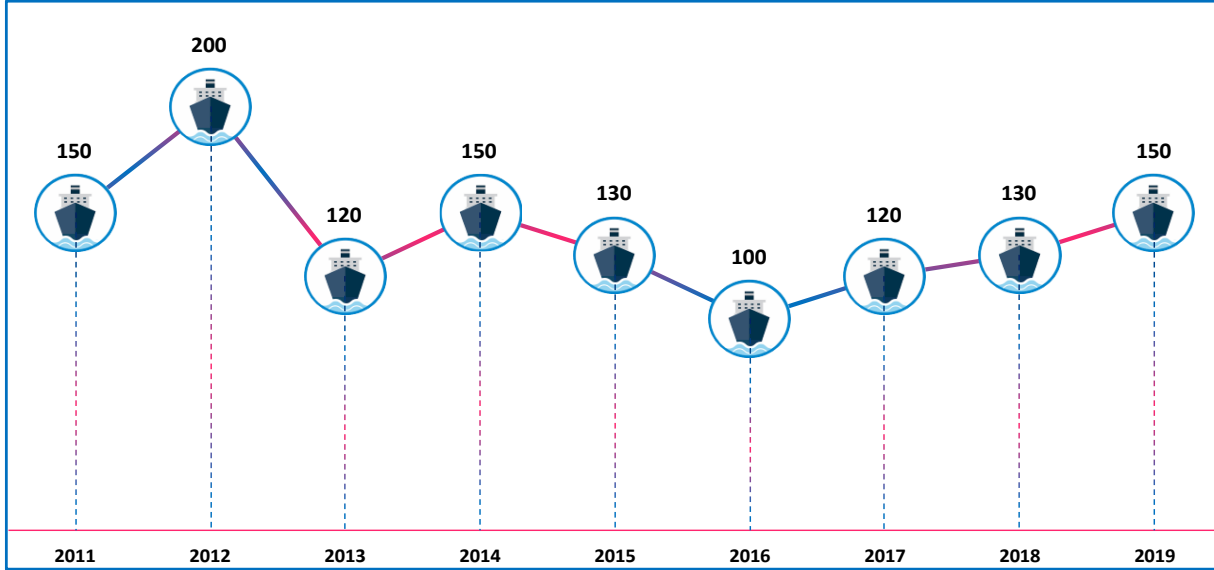
BAKIM-ONARIM MİKTARI (MİLYON DWT)



Tersanelerimizdeki Bakım-Onarımı yapılan toplam gemi tonajı 2011 yılında **13,1** milyon DWT iken, **%72** artışla 2019 yılında **22,5** milyon DWT'e yükselmiştir.



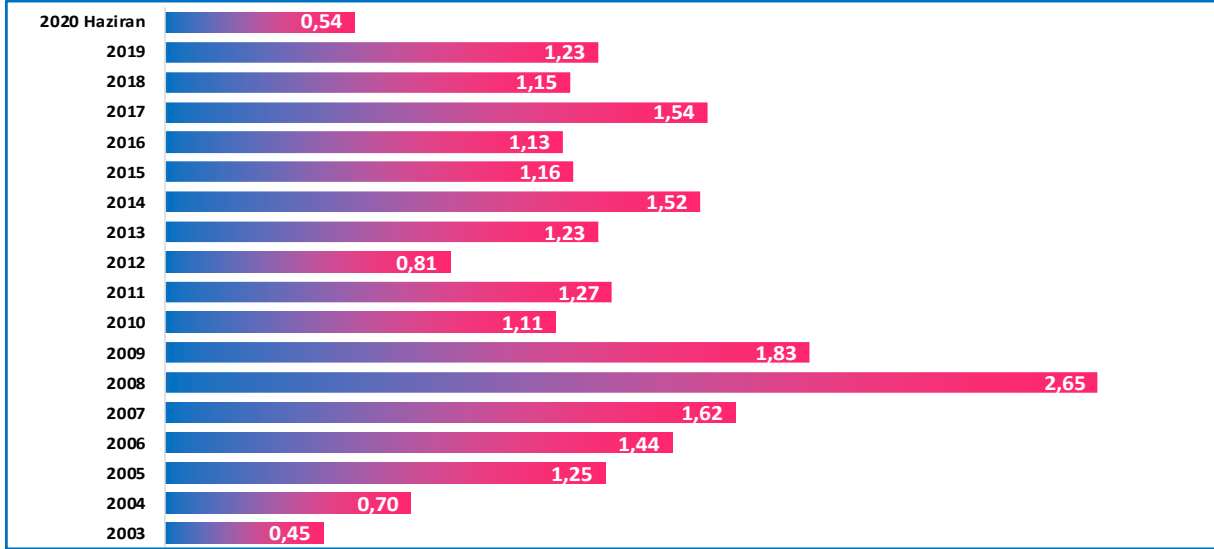
TESLİM EDİLEN GEMİ VE YATLAR (BİN DWT)



Tersanelerimizde inşa edilen gemilerin toplam tonajı, 2012 yılında **200** bin ton ile zirve yaptıktan sonra dalgalı bir seyir izleyerek 2019 yılında **150** DWT seviyesinde kalmıştır.



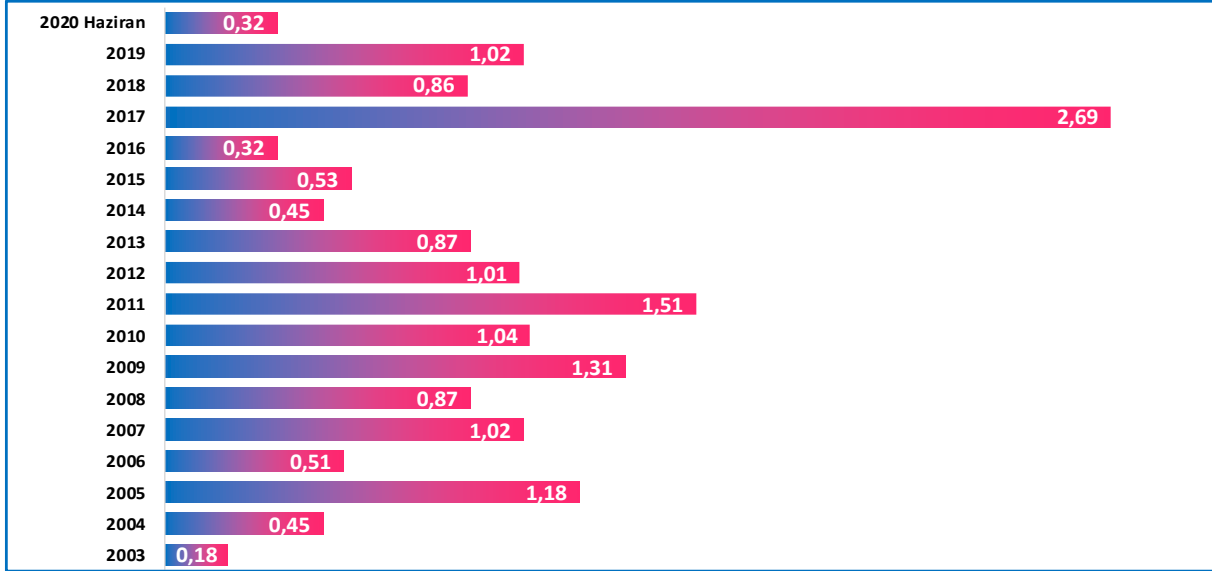
GEMİ VE SU ARAÇLARI İHRACATI (MİLYAR \$)



Gemi ve su araçları ihracatımız, 2003 yılında **0,45** Milyar \$ iken, **%173** büyüme ile 2019 yılında **1,23** Milyar \$'a yükselmiştir. 2020 Haziran sonu itibariyle bu rakam **0,54** Milyar \$ değerindedir.



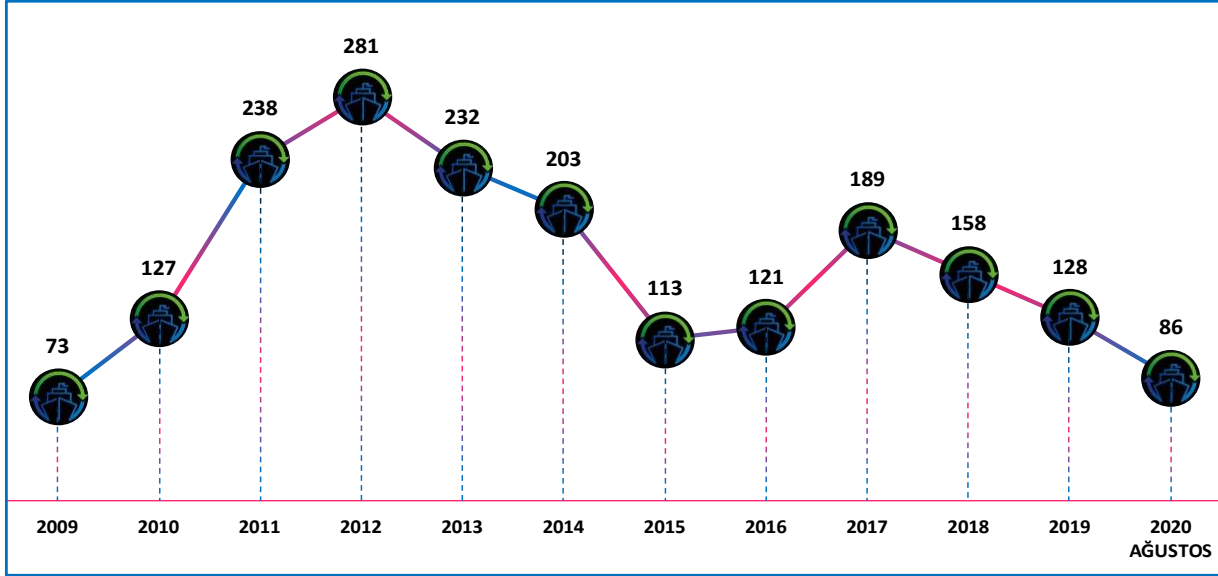
GEMİ VE SU ARAÇLARI İTHALATI (MİLYAR \$)



Gemi ve su araçları ithalatımız, 2003 yılında **0,18** Milyar \$ iken, **%467** artarak 2019 yılında **1,02** Milyar \$'a yükselmiştir. 2020 Haziran sonu itibariyle bu rakam **0,32** Milyar \$ değerindedir.



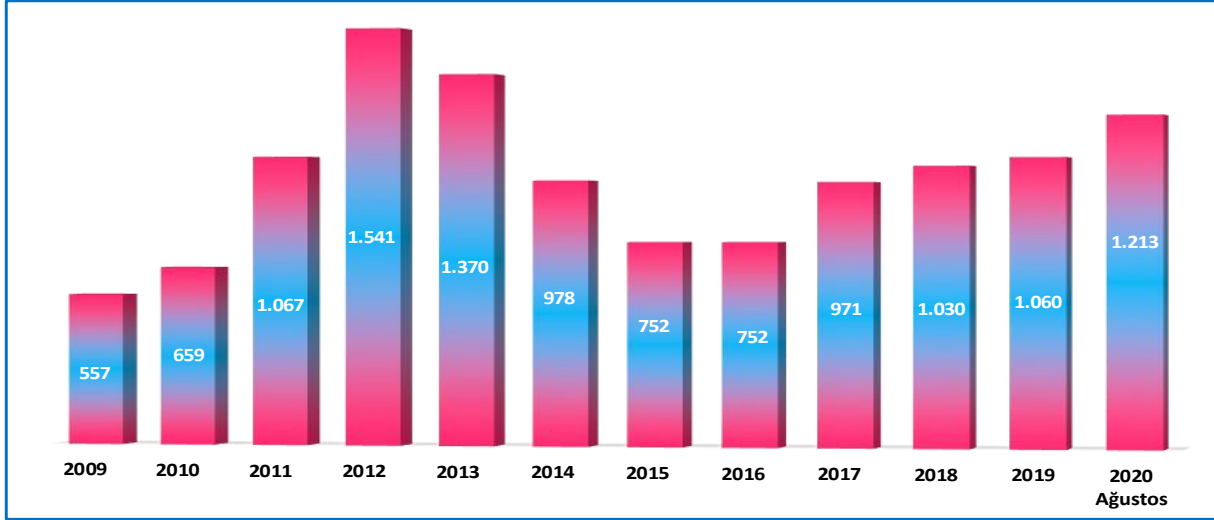
GERİ DÖNÜŞÜME TABİ TUTULAN GEMİ SAYISI (ADET)



2009 yılında **73** gemi geri dönüşüme tabi tutulurken, 2019 yılında **%75** artışla **128** gemi sökümü yapılmıştır. 2020 Ağustos sonu itibariyle **86** gemi geri dönüşüme uğramıştır.



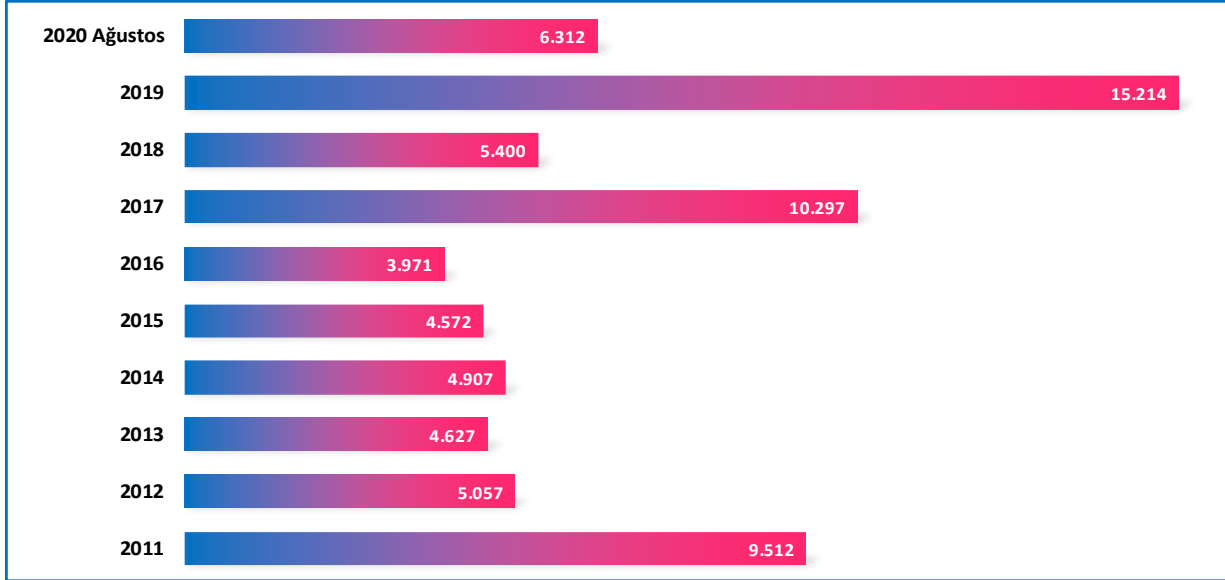
GERİ DÖNÜŞÜME TABİ TUTULAN GEMİ TONAJI (BİN GT)



2009 yılında, geri dönüşüme tabi tutulan gemilerin toplam tonajı **557** bin GT iken, 2019 yılında **%90** artışla **1,06** milyon GT ulaşmıştır. 2020 Ağustos sonu itibariyle 1,21 milyon GT'luk gemi geri söküm işlemi yapılmıştır.



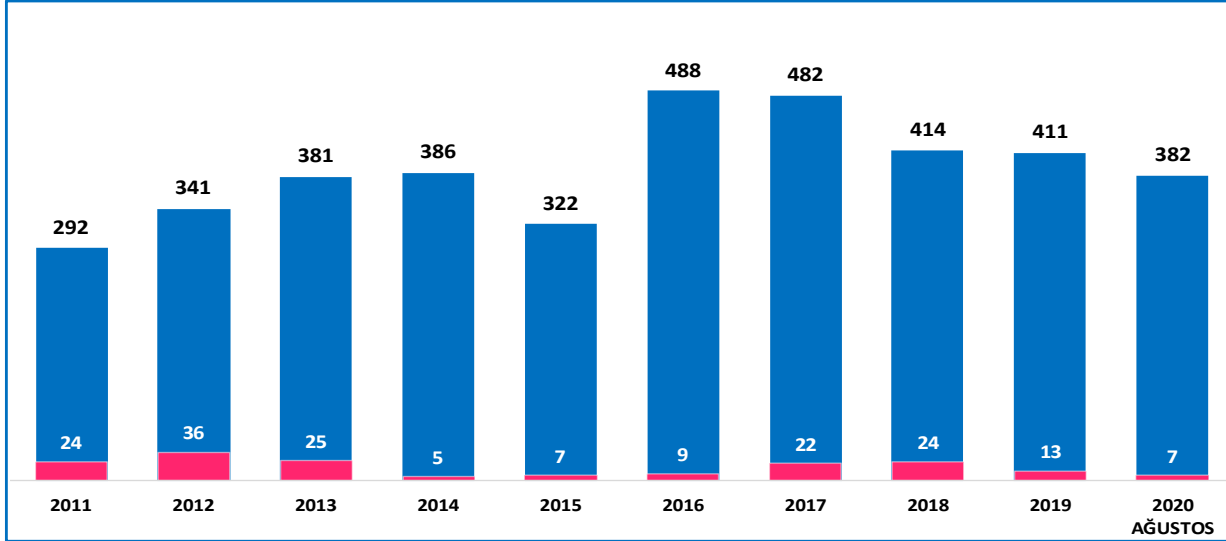
ÖZEL TEKNE KAYIT SAYISI (ADET)



Kayıt işlemi yapılan özel tekne sayısı, 2011 yılında **9.512** iken, 2019 yılında **15.214** tekne kaydı ile **%60**'lık artış sağlanmıştır. 2020 Ağustos sonuna kadar **6.312** tekne kaydı gerçekleştirilmiştir.



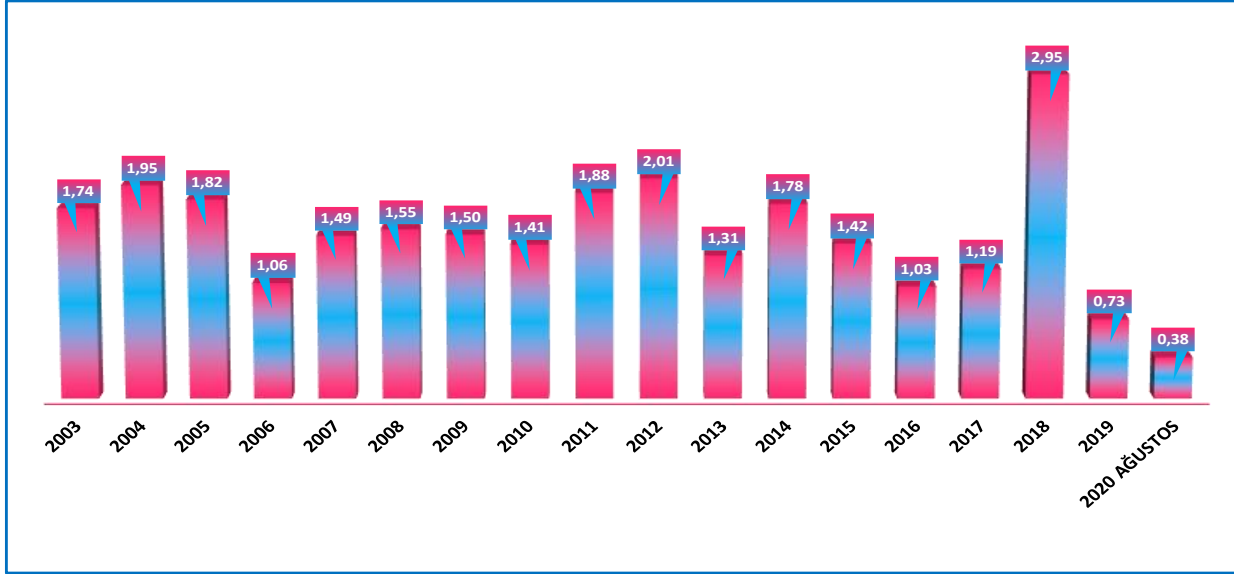
ÜRÜN GÜVENLİĞİ DENETİMİ (ADET)



2011 yılında ürün güvenliğine ilişkin **292** denetimde **24** uygunsuz ürün tespit edilirken, 2019 yılında yapılan **411** denetimde **13** üründe uygunsuzluk tespit edilmiştir. Ürün güvenliğinde ilişkin yapılan denetimlerin sıklaştırılması sayesinde uygunsuzluk tespitinde **%46** oranında azalma meydana gelmiştir. 2020 yılı Ağustos sonuna kadar yapılan **382** denetimde ise yalnızca **7** ürün uygunsuzluğu tespit edilmiştir.



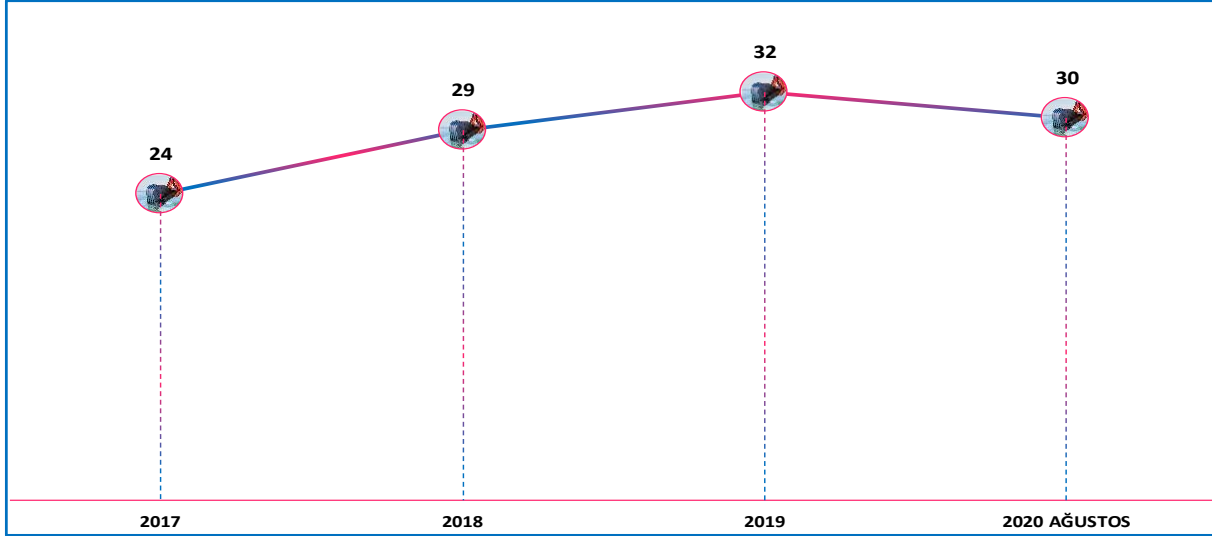
DENİZDİBİ TARAMA MİKTARI (MİLYON m³)



2003 yılında yapılan Denizdibi Tarama miktarı **1,74** milyon m³ iken, 2018 yılında Mogan Gölü Dip Temizleme Projesi ile 2003 yılına kıyasla **%70**'lik artış sağlanarak **2,95** milyon m³ alan temizlenmiştir. 2020 yılı Ağustos sonuna kadar **0,38** milyon m³ dip tarama işlemi gerçekleştirilmiştir.



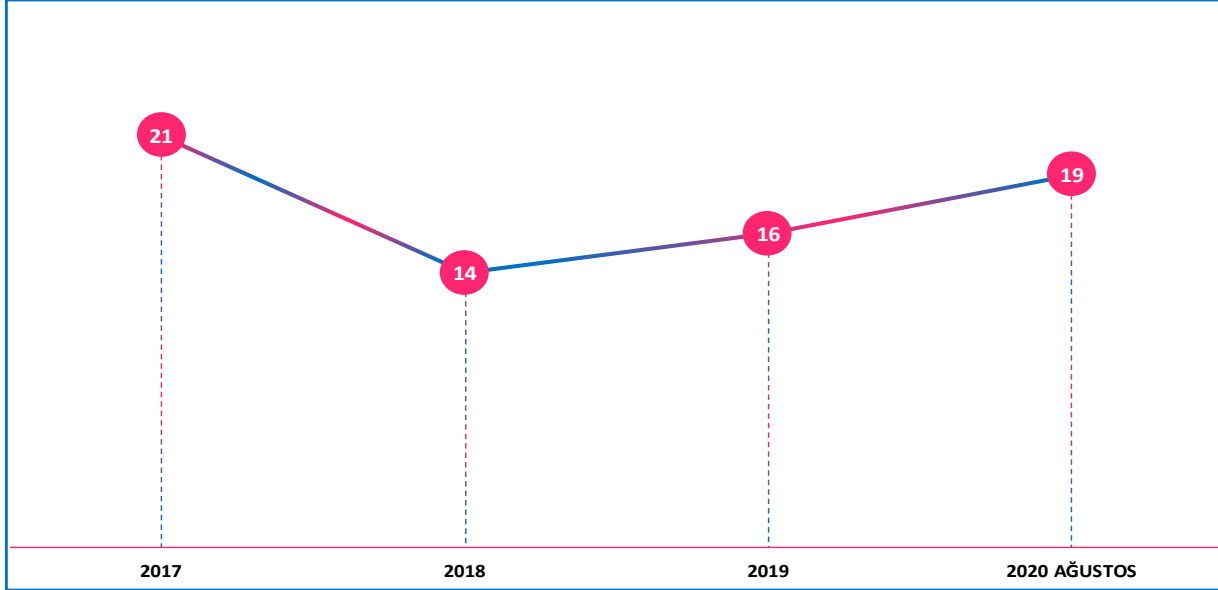
TARAMA BELGESİ ALAN KURULUŞ SAYISI (ADET)



Tarama belgesine sahip kuruluş sayısı 2017 yılında **24** iken, 2020 Ağustos sonu itibariyle bu rakam **30** kuruluşa ulaşmıştır.



TARAMA İZİNİ SAYISI (ADET)



Denizdibi Tarama İzni, 2017 yılında **21** iken, 2020 Ağustos sonu itibariyle bu rakam **%233** artarak **70**'ye ulaşmıştır.



TERSANELER VE KIYI YAPILARI İSTATİSTİKLERİ